

Анкета данных

Просим детально заполнить анкету. После получения данных мы отправим вам предложение по установке солнечной электростанции

1. Данные о клиенте

Предприятие

Имя, фамилия

Адрес

Телефон

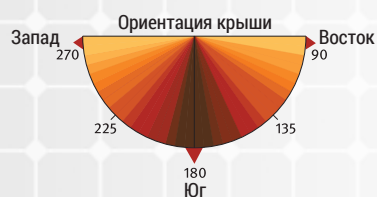
Э-почта

2. Тип солнечной электростанции

- Солнечная электростанция на крыше
- Интегрированная солнечная электростанция
- Энергетическая крыша
- Солнечная электростанция в фасаде
- Автомобильный навес

3. Характеристики здания

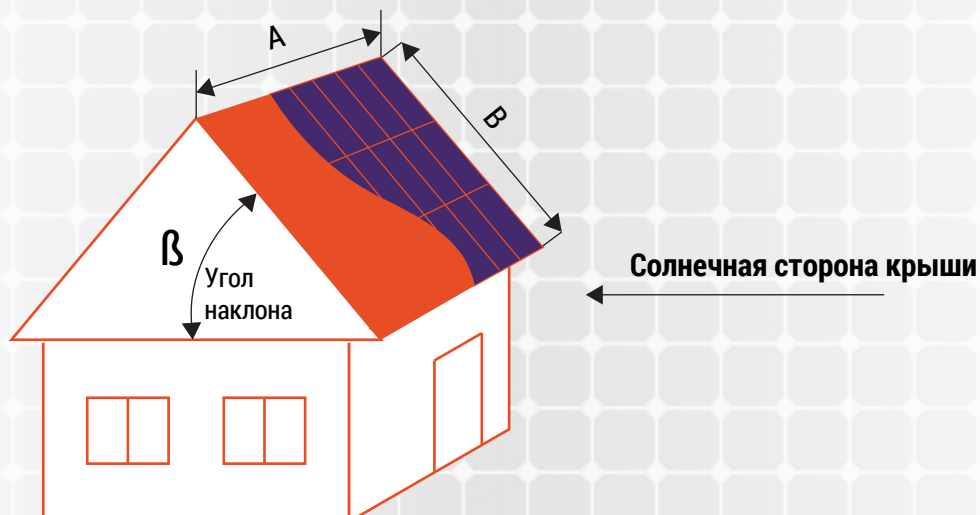
Ориентация крыши



A – Длина крыши, m

B – Ширина крыши, m

β – Угол наклона крыши



4. Характеристики крыши

Ферма: деревянная металлическая железобетонная

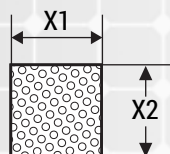
Расстояние между фермами, м

Тип крыши: стропила обрешетка

Расстояние между стропилами или обрешеткой, м

Размеры стропил или обрешетки

X1
X2

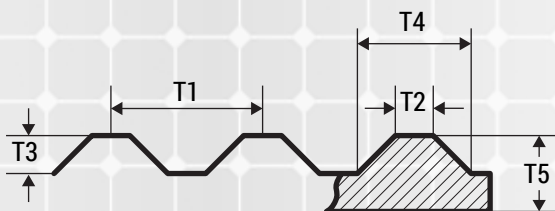


5. Кровельное покрытие

трапецевидная жесьть

Размеры:

толщина жести
T1
T2
T3
T4
T5

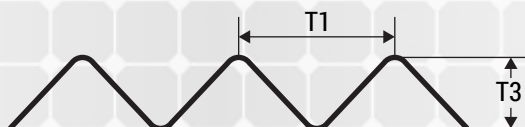


Сталь
 Алюминий

шифер

Размеры:

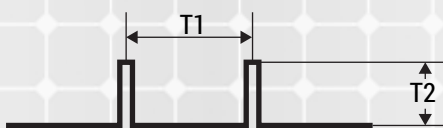
толщина жести
T1
T3



жестяной лист

Размеры:

T1
T2



6. Электричество

Электричество, имеющиеся системы:

- Система защиты от молний Сеть заземления

Ввод потребляемой электроэнергии:

- однофазный двухфазный

7. Дополнительная информация

Заполненную анкету просим отправить по эл. почте e-request@reenpro.lv